

# RESULTATEN BEZOEKERSENQUETE ENTERTAINMENT

## 1. VERLANGEN NAAR EVENEMENTEN

In september 2020 werd door het Radboudumc een onderzoek uitgevoerd door middel van een uitgebreide bezoekersenquête. 29.292 mensen namen aan dit onderzoek deel. Op de vraag of men een evenement wil bezoeken, ook in tijden van COVID-19 en met extra maatregelen, werd massaal bevestigend beantwoord, of het nu gaat om zakelijke evenementen (93.6%), sportevenementen (94.1%) of entertainment (97.5%). Het enorm grote verlangen van de maatschappij naar entertainment evenementen zoals rock- of dancefestivals werd opnieuw bevestigd tijdens de ticketverkoop voor de evenementen in het kader van Fieldlab Evenementen. Voor de beschikbare 5.600 kaarten voor de evenementen in Ziggo Dome en Biddinghuizen, kwamen meer dan 160.000 aanvragen binnen. Deze resultaten laten zien hoe belangrijk evenementen voor de samenleving zijn en dat deze deel uitmaken van de essentiële levensbehoeftes.

## 2. VERTROUWEN IN ORGANISATOREN

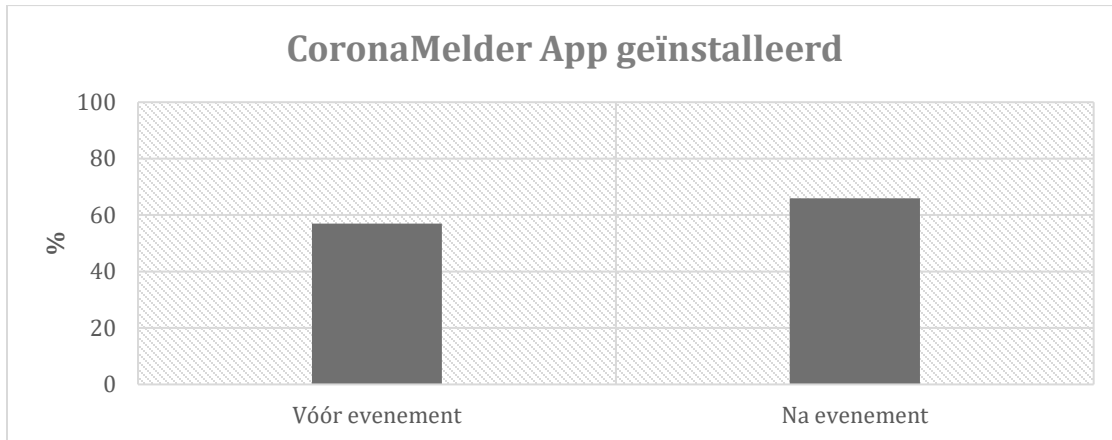
Uit het onderzoek blijkt een groot vertrouwen van bezoekers in de organisatoren. Op de vraag of men het veilig acht een evenement in de huidige te bezoeken, was het antwoord bevestigend: Entertainment (93%), sport (94%) en zakelijk (92%). Sector breed gaf ongeveer een derde van de ondervraagden aan speciale coronamaatregelen te verwachten.

## 3. VERANTWOORDELIJKHEIDSGEVOEL

De bezoeker kent een groot verantwoordelijkheidsgevoel. Bij entertainment evenementen blijft 79% uit zichzelf thuis bij corona-verschijnselen (zakelijk, 89%, sport 82%). Voor 8% twijfelaars zijn alternatieven als een kaart voor de volgende editie of geld terug voor het toegangskaartje bepalend om thuis te blijven. Het verantwoordelijkheidsgevoel was ook tijdens de type IV evenementen te zien, waar bijvoorbeeld meer dan 81% van de bezoekers een hertest op dag 5 na het evenement heeft gedaan, ondanks het feit dat dit slechts op vier locaties in Nederland kon, in een aantal gevallen tijdens werktijd.

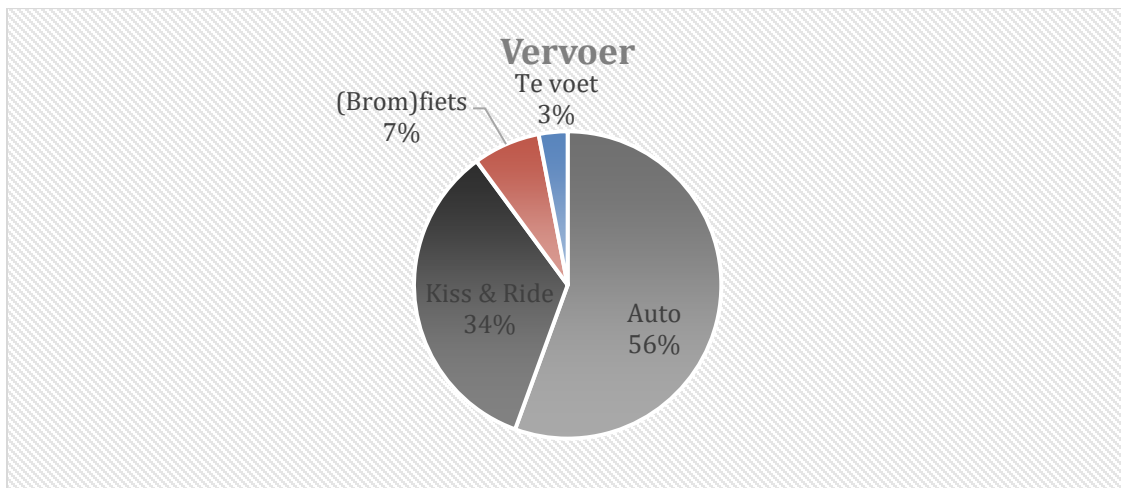
#### 4. CORONAMELDER APP

57% van de bezoekers van de type IV evenementen hadden **vóór het evenement** al de CoronaMelder App op hun telefoon geïnstalleerd. **Na afloop van het evenement** was dit, als gevolg van de extra attentie/communicatie via de Close app, **66%**. Het bezoeken van het evenement is dus een incentive voor mensen om de app te downloaden, waardoor het bron- en contactonderzoek van de GGD gesteund wordt.



#### 5. VERVOER

Van tevoren werd geadviseerd om zo min mogelijk gebruik te maken van Openbaar Vervoer. Bij de doelgroep van type IV evenementen blijkt deze oproep beter te werken dan bij andere eventtypen. **3%** maakte gebruik van het **OV**. Vanwege het feit dat er veel met elkaar werd meegereden (kiss & ride) raden wij aan **om snelsteden dicht bij huis** onderdeel van de customer journey te maken.



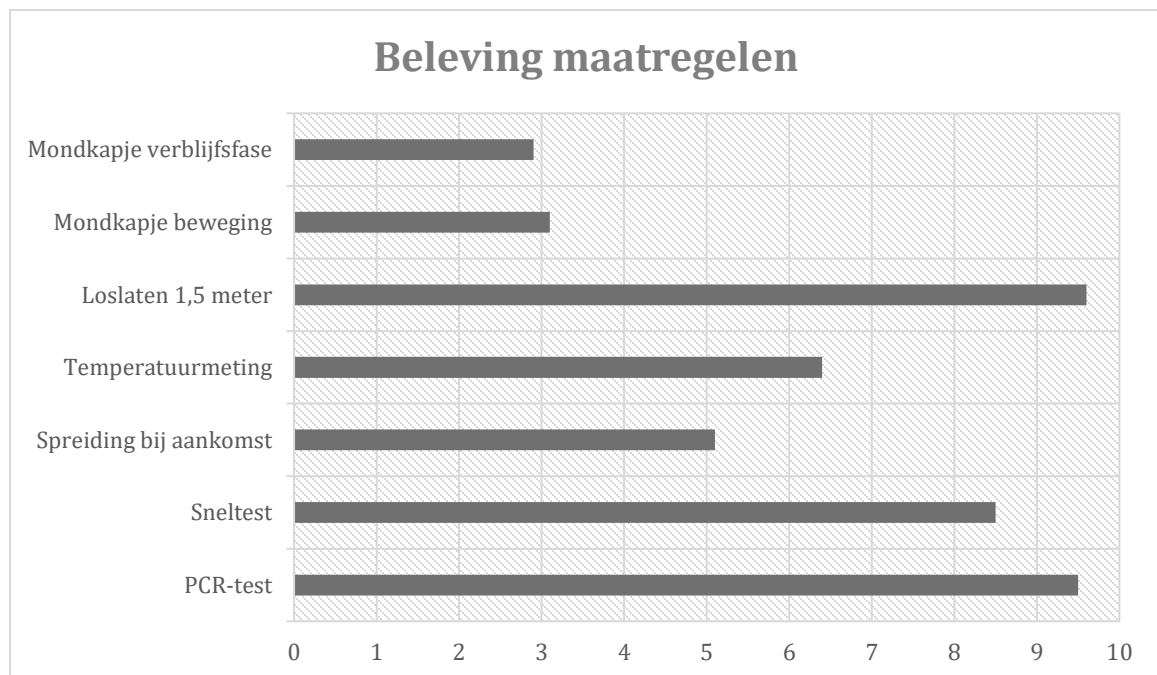
## 6. TRIAGEVRAGEN

Vrijwel iedere bezoeker (88,6%) heeft binnen 4 uur vóór begin van het evenement triagevragen over klachten, quarantaine en risicocontacten via de Close app beantwoord. Op deze manier wordt het voor de bezoeker nog een keer duidelijk gemaakt dat men bij klachten of contact met een besmette persoon thuis moet blijven.

## 7. ERVARING EVENEMENT/MAATREGELEN

De bezoekers van de type IV evenementen hebben de **ervaring** op het evenement gemiddeld met een **9,3** beoordeeld, waarbij het loslaten van de **anderhalve meter tijdens het evenement** geen probleem lijkt te zijn en het gevoel van veiligheid beoordeeld wordt met een **9,6**. De (PCR) test scoorde hoog als een van de genomen maatregelen. De meeste maatregelen tijdens het evenement werden over het algemeen positief ervaren, waaronder de gespreide aankomsttijden.

Mondkapjes in de verblijfsfase, continu (2,9) of in beweging (3,1) werden het minst gewaardeerd.



## 8. TESTBEREIDHEID

Meer dan **9 op de 10 bezoekers** van de type IV evenementen is bereid om zich **voor ieder event** van tevoren **opnieuw te laten testen**, waarbij een duidelijke **voorkeur voor een sneltest** wordt geconstateerd.

